



RAPORT

*privind rezultatul monitorizării pieței produselor petroliere
a Republicii Moldova pentru 9 luni ale anului 2020*

Numărul titularilor de licență și a copiilor autentificate de pe licență, pentru fiecare stație de alimentare pe piața produselor petroliere la situația din 30.09.2020

| Nr d/o | Genurile de activitate | Numărul titularilor de licență | Numărul copiilor autentificate de pe licență, eliberate titularilor de licență pentru fiecare stație de alimentare |
|--------|--|--------------------------------|--|
| 1 | Importul și comercializarea cu ridicata a benzinei și motorinei | 21 | - |
| 2 | Importul și comercializarea cu ridicata a gazului lichefiat | 13 | - |
| 3 | Comercializarea cu amănuntul a benzinei și motorinei la stațiile de alimentare | 89 | 665 |
| 4 | Comercializarea cu amănuntul a gazului lichefiat la stațiile de alimentare | 77 | 558 |
| | Total | 200 | 1223 |

Sursa: Registrul de licențiere al ANRE

Numărul stațiilor de alimentare certificate pe piața produselor petroliere la situația din 30.09.2019

| Nr d/o | Tipul stației de alimentare | Numărul |
|--------|--|------------|
| 1 | Stații de comercializare a benzinei și motorinei (SAC) | 154 |
| 2 | Stații de comercializare a gazului lichefiat (SAAG) | 47 |
| 3 | Stații de comercializare a benzinei/motorinei și a gazului lichefiat (MIXTĂ) | 511 |
| 4 | Total | 712 |

Sursa: Registrul de licențiere al ANRE

Piața produselor petroliere din Republica Moldova este asigurată din importul acestora de la principalii furnizori din regiune. În primele 9 luni ale anului 2020, cantitatea totală importată de produse petroliere a constituit 593 455,27 tone, din care motorină 435 799,34 tone, benzină 112 361,78 tone și gaz lichefiat 45 294,16 tone.

Cantitățile de produse petroliere importate în primele 9 luni ale anului 2020:

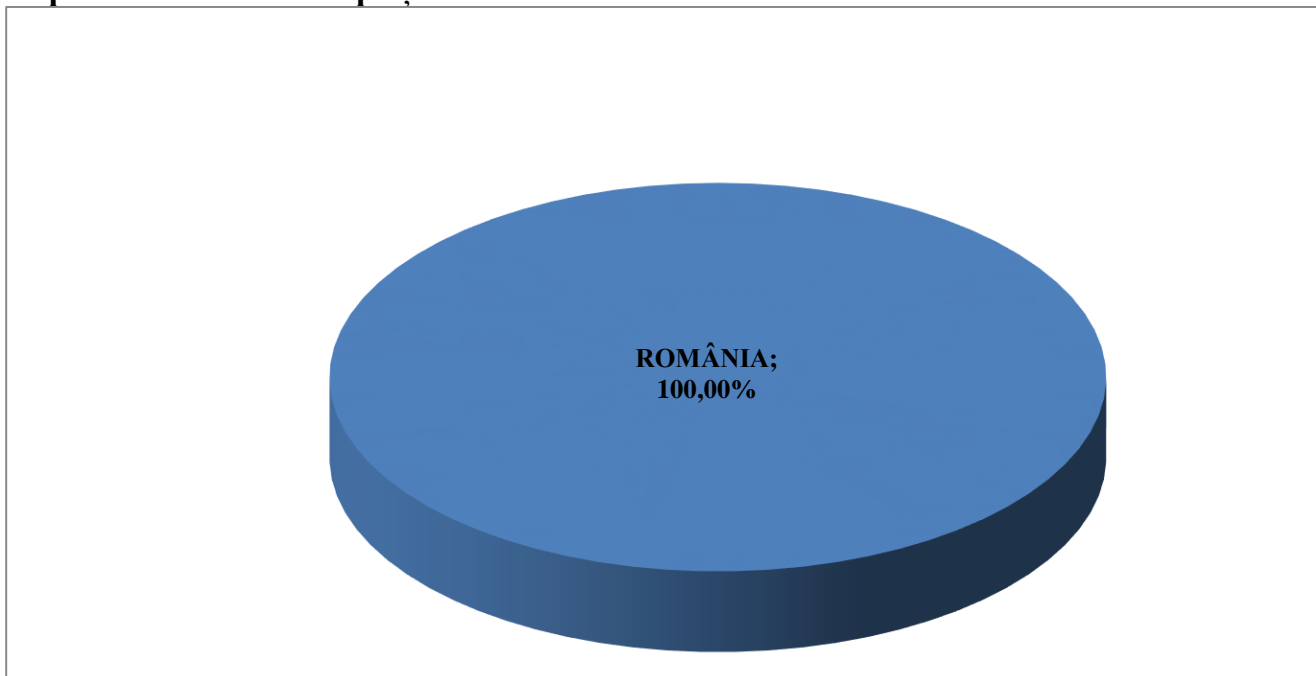
| Tipul produsului | Cantitate | Cota parte |
|---------------------------------|-------------------|--------------|
| | Tone | % |
| Benzină A98 | 2 683,56 | 0,45 |
| Benzină A95 | 106 379,10 | 17,93 |
| Benzină A92 | 3 299,12 | 0,56 |
| Motorină | 435 799,34 | 73,43 |
| Gaz lichefiat | 45 294,16 | 7,63 |
| Total produse petroliere | 593 455,27 | 100,0 |

Sursa: Statistica ANRE în baza rapoartelor prezentate de companiile licențiate și importurilor înregistrate de Serviciul Vamal

România reprezintă principalul furnizor de produse petroliere deținând din totalul importat o cotă de 100% la benzină și 74,66% la motorină. Această tendință se explică prin

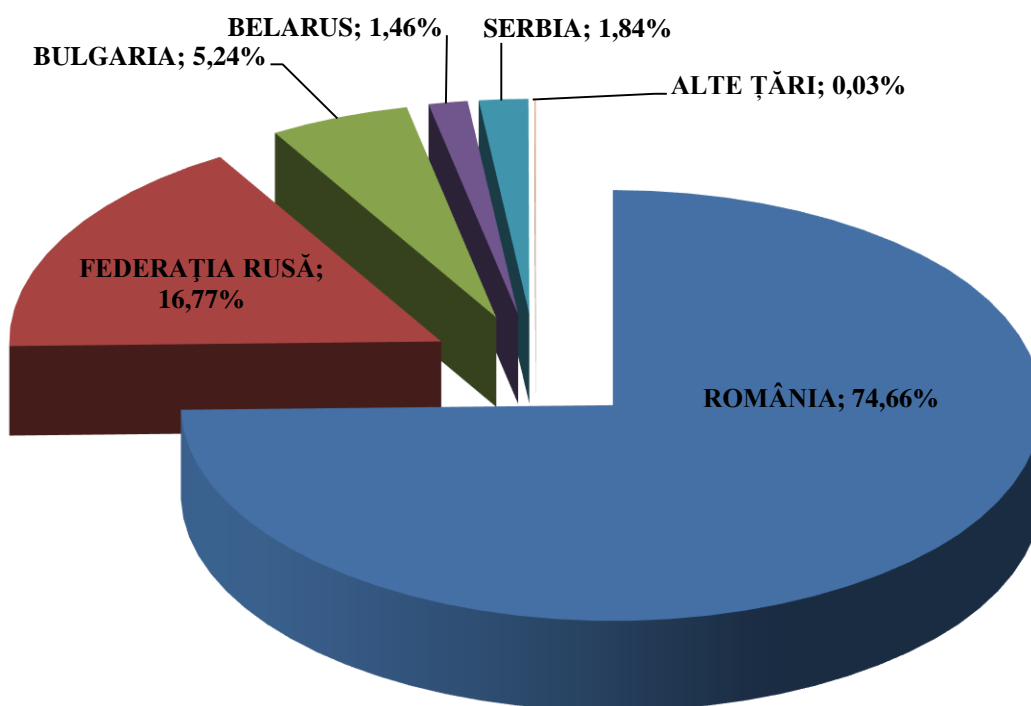
prezența pe piața autohtonă a companiilor petoliere care dețin rafinării proprii în statul vecin și distanța mică care permite importul pe cale rutieră la costuri relativ mici. Din celelalte țări furnizoare de produse petoliere principale pot fi menționate Federația Rusă cu 16,77 %, Bulgaria cu 5,24 %, Serbia cu 1,84% și Belarus cu 1,46 % la motorină.

Importul de benzină după țări:



Sursa: Statistica ANRE în baza importurilor înregistrate de Serviciul Vamal

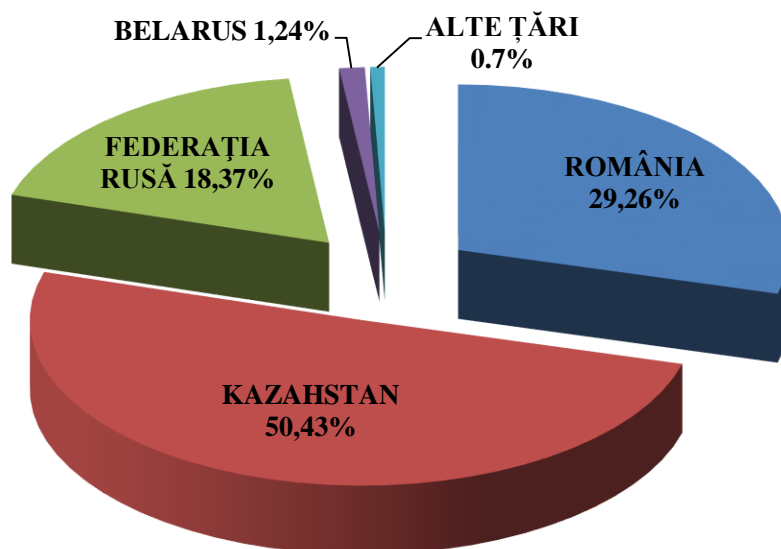
Importul de motorină după țări:



Sursa: Statistica ANRE în baza importurilor înregistrate de Serviciul Vamal

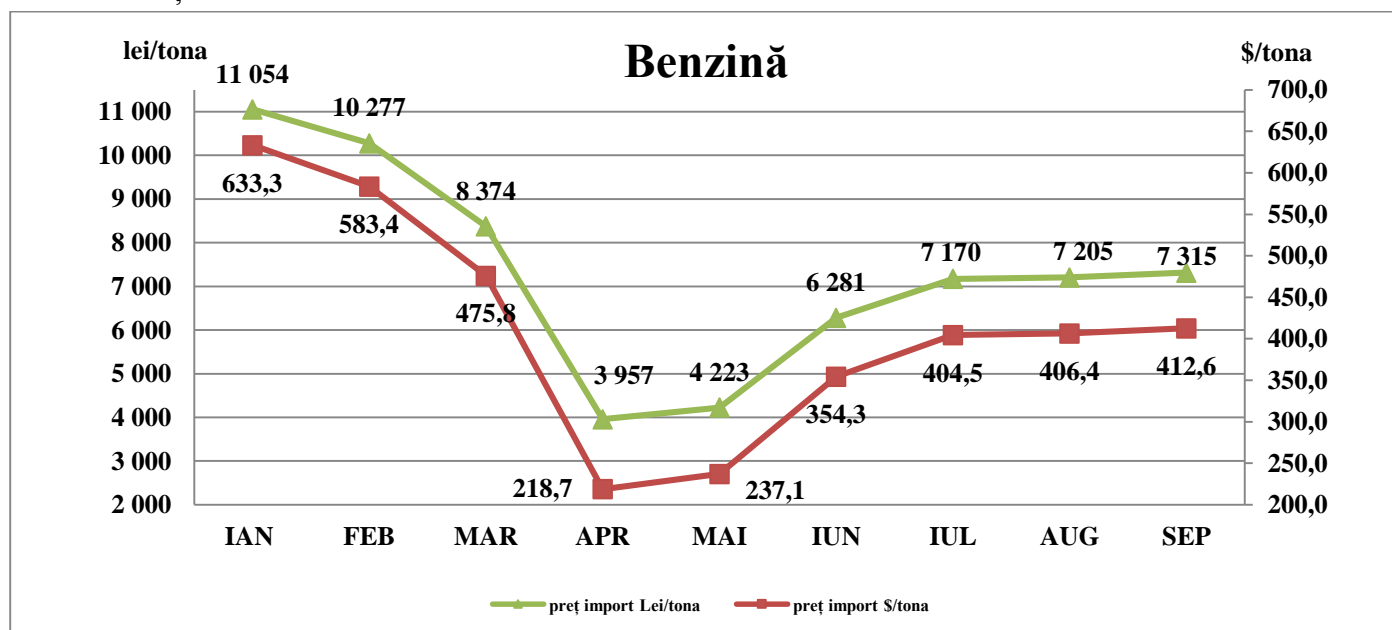
Importurile de gaz lichefiat sunt efectuate din patru țări: Kazahstan, România, Federația Rusă și Belarus. În cazul gazului lichefiat, poziția de lider ocupată în acest an de Kazahstan se menține în continuare, această țară deținând o cotă de 50,43 %, fiind urmată de România cu 29,26 %, Federația Rusă cu 18,37 % și Belarus cu 1,24%.

Importul de gaz lichefiat după țări



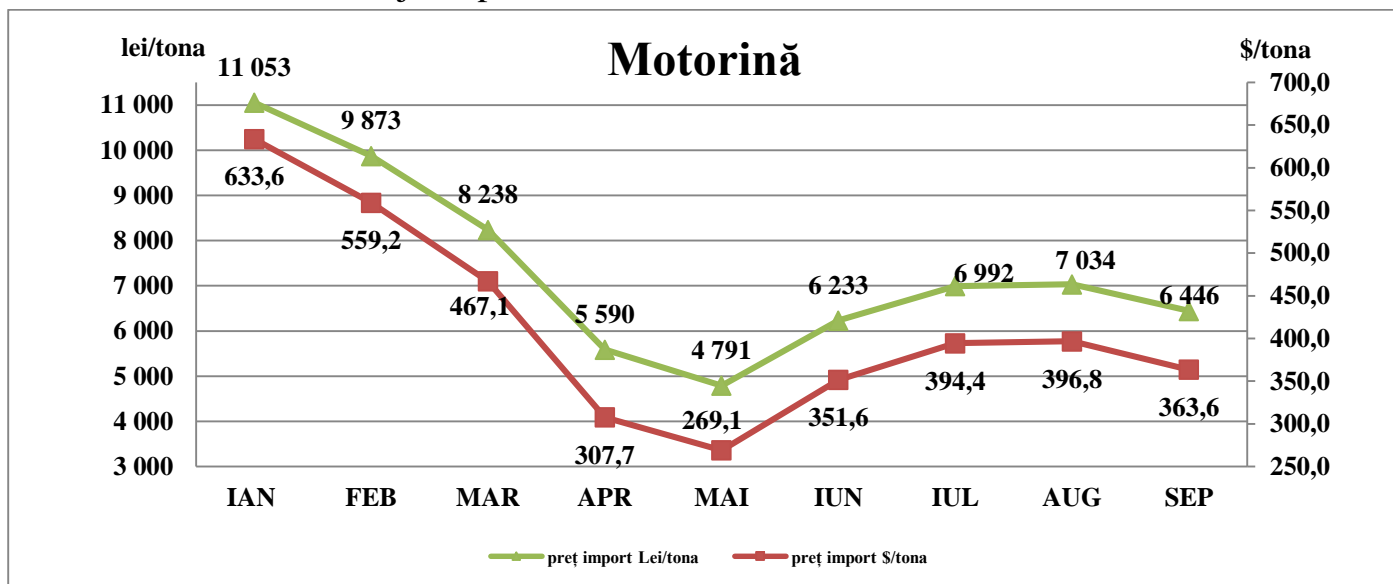
Sursa: Statistica ANRE în baza importurilor înregistrate de Serviciul Vamal

În graficele de mai jos sunt reflectate prețurile medii de import exprimate în dolari SUA și în monedă națională.



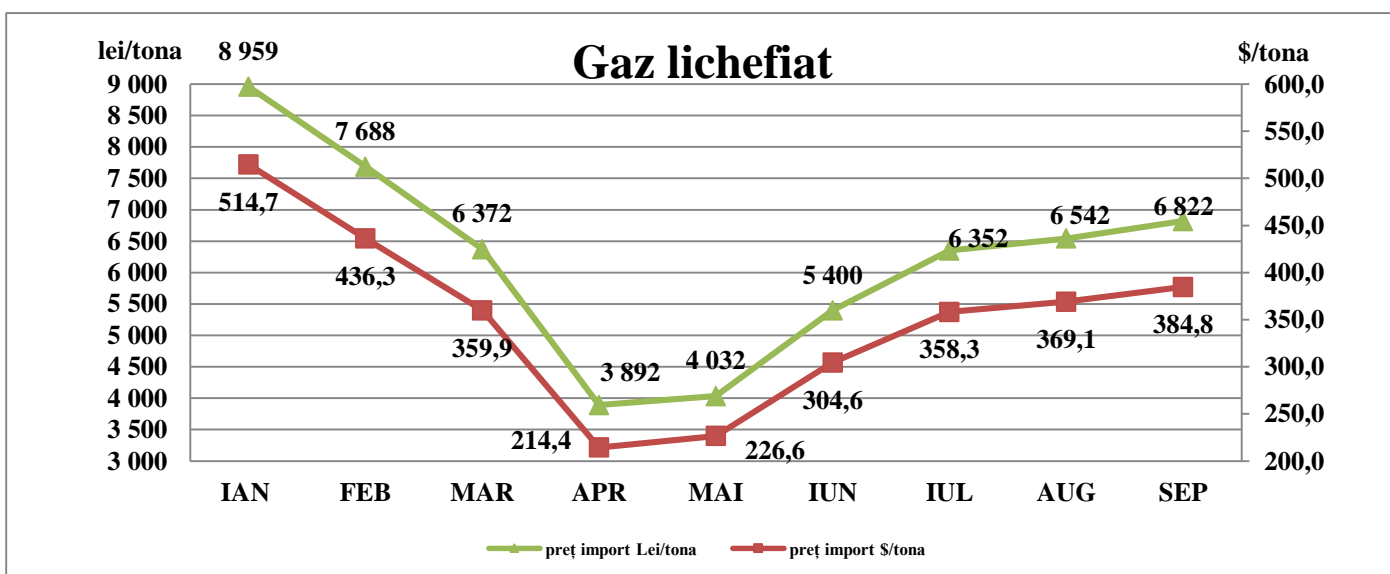
Sursa: Cotațiile S & P Global Platts; statistica ANRE în baza importurilor înregistrate de Serviciul Vamal

În luna ianuarie prețul mediu de import al unei tone de benzină a constituit 633,3 dolari SUA/tona, însă în rezultatul diminuării cererii pe fundalul restricțiilor impuse în contextul pandemiei de Covid-19, acesta a înregistrat o scădere semnificativă, ajungând în luna aprilie la minimumul din acest an de 218,7 dolari SUA/tona. Ulterior, către luna septembrie, datorită majorării prețurilor la bursele internaționale, generat de acordul OPEC+ privind reducerea producției de petrol semnat de către principalele state producătoare, prețul mediu de import a unei tone de benzină s-a majorat până la 412,6 dolari SUA/tona.



Sursa: Cotațiile S & P Global Platts; statistica ANRE în baza importurilor înregistrate de Serviciul Vamal

Prețurile la motorină au avut aceeași evoluție ca și la benzină, astfel, prețul mediu ponderat de import reflectat în dolari SUA/tona în luna mai s-a micșorat în comparație cu luna ianuarie cu 57,5%, ajungând la 269,1 dolari SUA/tona. Ulterior, prețul s-a apreciat constant ajungând în luna august până la 396,8 dolari SUA/tona sau cu 47,4% mai mult decât în luna mai.



Sursa: Statistica ANRE în baza importurilor înregistrate de Serviciul Vamal

În primele 4 luni ale anului 2020, prețul mediu ponderat de import a gazului lichefiat, la fel ca și prețul la produsele petroliere principale, a înregistrat o scădere substanțială, micșorându-se către luna aprilie cu 300,3 dolari SUA/tona sau cu 58,3% comparativ cu luna ianuarie. Începând cu luna mai, prețul de import a gazului natural a intrat pe un trend ascendent, astfel că deja în luna septembrie acesta a constituit 384,8 dolari SUA/tona, înregistrând o creștere de 170,4 dolari SUA/tona sau 79,47%, comparativ cu valorile minime din luna aprilie. Pandemia globală de Covid-19 reprezintă factorul principal care a influențat fluctuația prețului de import a produselor petroliere principale și a gazului lichefiat în primele 9 luni ale anului 2020. Astfel, după o scădere semnificativă cauzată de diminuarea cererii, în special în lunile martie-mai, deja începând cu luna iunie atestăm o majorare a prețurilor la bursele regionale, acestea fiind influențate de restabilirea treptată a consumului în rezultatul anulării sau relaxării în majoritatea statelor a restricțiilor impuse în contextul pandemiei de Covid-19.

În continuare este prezentată informația privind volumele de produse petroliere comercializate cu ridicata și cu amănuntul pe piața internă, cu indicarea prețurilor medii de comercializare, inclusiv TVA, înregistrate în primele 9 luni ale anului 2020. Prețurile medii efective de vânzare cu ridicata și cu amănuntul, în parte pe fiecare tip de produs, au fost determinate ca medie ponderată a prețurilor aplicate de către toate companiile.

Volumele de produse petroliere comercializate cu ridicata și cu amănuntul în primele 9 luni ale anului 2020 (incl. TVA)

| Produsul | Comerț cu ridicata | | | Comerț cu amănuntul | | |
|----------------------|--------------------|---------------------|-----------|---------------------|---------------------|------------|
| | tone | mii lei | lei /tona | mii litri | mii lei | lei/ litru |
| Benzină A98 | 592,37 | 10 709,58 | 18 079,33 | 3 531,20 | 59 928,95 | 16,97 |
| Benzină A95 | 65 908,21 | 1 066 588,54 | 16 182,94 | 139 640,58 | 2 246 847,01 | 16,09 |
| Benzină A92 | 3 470,32 | 37 389,73 | 10 774,14 | 2 850,70 | 45 211,34 | 15,86 |
| Motorină | 444 006,96 | 5 423 829,36 | 12 215,64 | 281 311,78 | 3 816 960,19 | 13,57 |
| Gaz lichefiat | 32 272,06 | 394 428,21 | 12 221,97 | 77 193,87 | 712 430,73 | 9,23 |
| Total | 546 249,92 | 6 932 945,41 | | 504 528,13 | 6 881 378,21 | |

Sursa: Statistica ANRE în baza rapoartelor trimestriale prezentate de companiile licențiate

Stocurile și consumul intern al produselor petroliere și al gazului lichefiat în primele 9 luni ale anului 2020.

(tone)

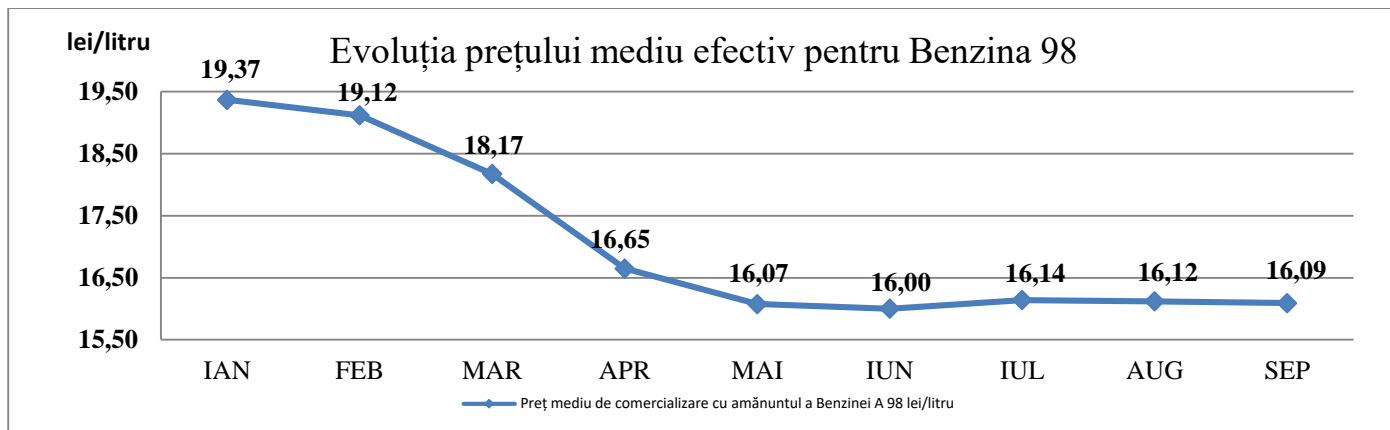
| Produsul | Stoc la începutul anului | Importat | Consum intern | Stoc la finele perioadei |
|----------------------|--------------------------|------------|---------------|--------------------------|
| Benzină | 14 443,03 | 112 361,78 | 115 657,22 | 11 147,58 |
| Motorină | 28 764,47 | 435 799,34 | 433 559,84 | 31 003,97 |
| Gaz lichefiat | 5 163,44 | 45 294,16 | 45 886,40 | 4 571,19 |
| Total | 48 370,94 | 593 455,27 | 595 103,47 | 46 722,74 |

Sursa: Statistica ANRE în baza rapoartelor trimestriale prezentate de companiile licențiate

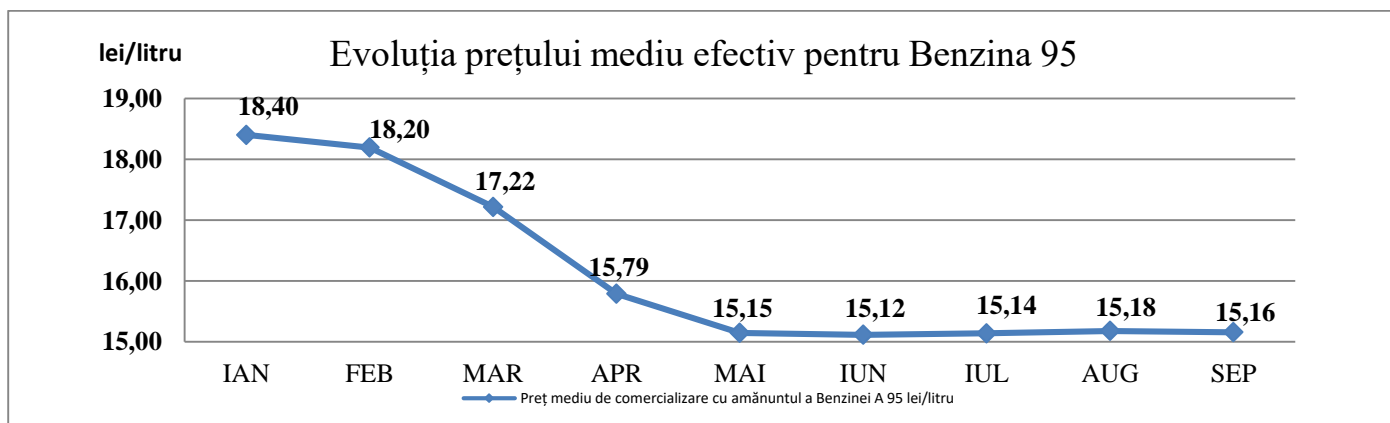
Stocurile de produse petroliere la finele trimestrului asigură consumul intern pentru o perioadă de:

- 24 zile la benzină;
- 12 zile la motorină;
- 16 zile la gazul lichefiat.

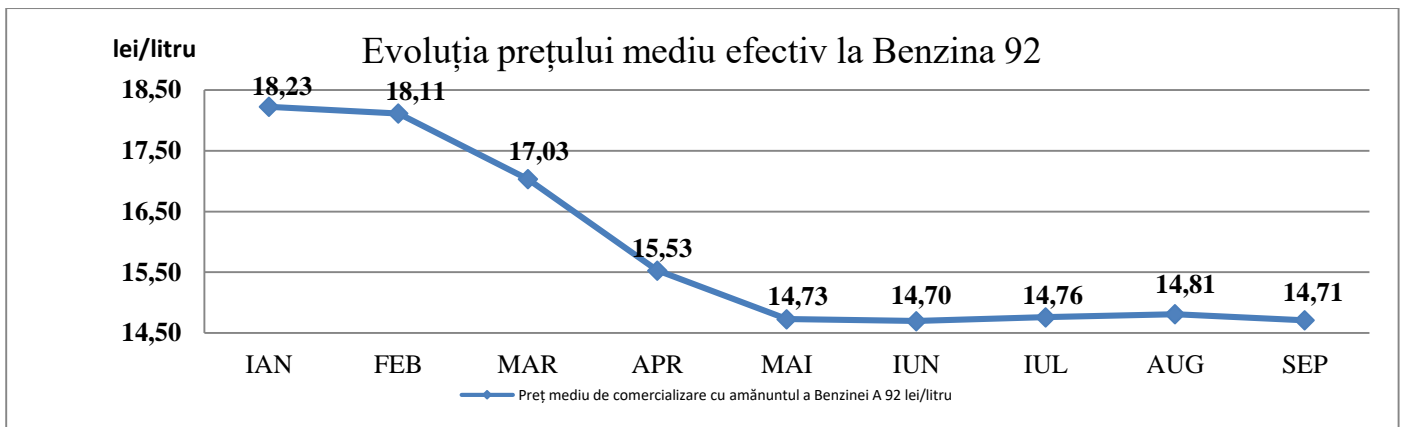
Prețul mediu ponderat de comercializare cu amănuntul a benzinei și motorinei pentru primele 9 luni ale anului 2020 a constituit:



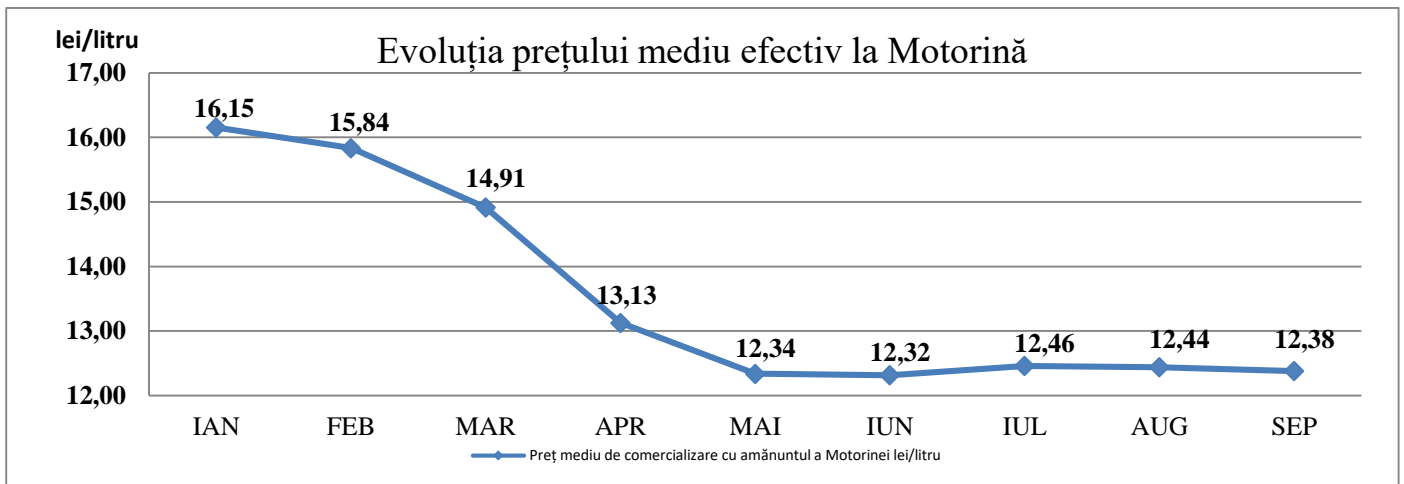
Sursa: Statistica ANRE în baza calculelor prețului plafon și rapoartelor prezentate de companiile licențiate



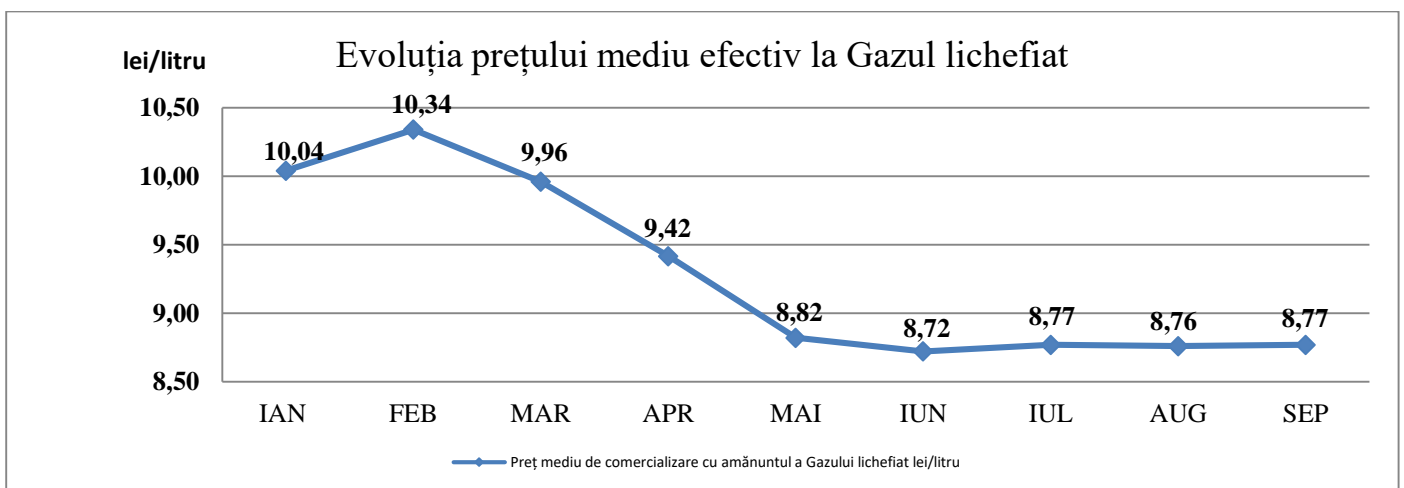
Sursa: Statistica ANRE în baza calculelor prețului plafon și rapoartelor prezentate de companiile licențiate



Sursa: Statistica ANRE în baza calculului prețului plafon și rapoartelor prezentate de companiile licențiate



Sursa: Statistica ANRE în baza calculului prețului plafon și rapoartelor prezentate de companiile licențiate



Sursa: Statistica ANRE în baza rapoartelor prezentate de companiile licențiate